



COMUNE DI CAMPIONE D'ITALIA

Provincia di Como

ORIGINALE

Deliberazione n. 31

VERBALE DI DELIBERAZIONE DEL CONSIGLIO COMUNALE

Adunanza STRAORDINARIA PUBBLICA di 1a convocazione

**OGGETTO: TRIBUTO COMUNALE SUI RIFIUTI E SUI SERVIZI (TARES) - APPROVAZIONE
RELAZIONE E PIANO FINANZIARIO ANNO 2013**

L'anno duemilatredecim, addì ventisei del mese di settembre, alle ore 12 e minuti 10 nella sala delle adunanze consiliari "giudici Falcone e Borsellino".

Previa l'osservanza di tutte le formalità prescritte dalla vigente Legge Comunale e Provinciale sono stati convocati i componenti il CONSIGLIO COMUNALE.

All'appello per l'esame del presente oggetto, risultano:

Cognome e Nome	Carica	Pr.	As.
MANGILI PICCALUGA Maria Paola	SINDACO	X	
ZANOTTA Mariano	CONSIGLIERE	X	
BRESCIANI Armando	CONSIGLIERE	X	
GOZZI Diego	CONSIGLIERE	X	
VIANO Roberto	CONSIGLIERE		X
SALMOIRAGHI Roberto	CONSIGLIERE	X	
BALSAMO Alfio	CONSIGLIERE		X
Totale		5	2

Partecipa alla adunanza il Segretario Generale **Dott.Giampaolo ZARCONI**.

Essendo legale il numero degli intervenuti, la Signora **MANGILI PICCALUGA Maria Paola** nella sua qualità di SINDACO assume la presidenza e dichiara aperta la seduta per la trattazione dell'oggetto segnato all'ordine del giorno.

Oggetto: TRIBUTO COMUNALE SUI RIFIUTI E SUI SERVIZI (TARES) – APPROVAZIONE
RELAZIONE E PIANO FINANZIARIO ANNO 2013

Presenti n. 6 consiglieri: Mangili Piccaluga, Bresciani, Gozzi, Zanotta, Salmoiraghi, Balsamo.
Assente Viano.

Partecipa alla riunione l'assessore non consigliere comunale sig. Carlo Zella.

Il Sindaco invita l'assessore Zella ad illustrare l'argomento iscritto all'ordine del giorno.

Segue discussione

...omissis...

riportata nell'apposita raccolta degli atti del comune che costituisce parte integrante del presente atto durante la quale il consigliere Salmoiraghi espone, chiedendone la trascrizione, tra l'altro, quanto segue:

“RELAZIONE E PIANO FINANZIARIO TARES ANNO 2013

Nel rapporto si indica che la percentuale di raccolta differenziata al termine dell'anno 2012 si ferma al 28.63%, interrompendo il trend positivo dell'ultimo quinquennio.

Questo mi preoccupa, anche perché nella provincia di Como la percentuale media di raccolta differenziata è del 48.9%, quindi oltre 20 punti in più del nostro Comune.

Mi preoccupa ancora di più quando leggo a pagina 14- della relazione che nel 2012 i costi del servizio hanno superato quanto previsto nel precedente Piano Finanziario. Quindi a fronte di maggiori costi, servizio peggiore.

Ho avuto occasione di verificare i Comuni virtuosi della Provincia di Como e il miglior comune è stato Cadorago, comune di 7.600 abitanti circa. Il comune che invece ha migliorato l'indice di buona gestione è il Comune di Binago. In queste classifiche di top ten, il Comune di Campione d'Italia non c'è mai.

La cosa più bella però è la verifica dei costi che ha sostenuto il Comune di Cadorago per essere il migliore della provincia: 91 € a cittadino, a fronte dei 463,2€ del comune di Campione d'Italia.

Ora, è vero che a causa del contesto geo-politico economico sicuramente i costi per il comune di Campione d'Italia sono maggiori, ma non credo ci siano giustificazioni per il quintuplo della spesa. Soprattutto credo che i cittadini campionesi non capiscano perché debba essere a loro addebitata una tariffa così alta a fronte di un minor servizio rispetto al passato.

Gradirei avere anche dettagli in merito all'aumento del 25,9% dei costi comuni indicati negli obiettivi economici dell'anno 2013 ed in particolare quelli a pag. 29 della relazione dove il costo del personale aumenta da 102.032 franchi nel 2012 a franchi 127.952 nel 2013.

Non capisco, il servizio è ampiamente appaltato in tutte le sue fasi, come scritto nelle prime pagine della relazione, non mi sembra che le competenze del personale comunale siano cambiate, se poi si tiene conto che il costo del personale comunale dal 1.7.2013 è diminuito essendo stata applicata una riduzione della retribuzione del 10%, mi chiedo quale giustificazione hanno queste cifre.”

IL CONSIGLIO COMUNALE

VISTO l'art. 14 del D.L. 6 dicembre 2011, n. 201, convertito con modificazioni in Legge 22 dicembre 2011, n. 214, e successive modifiche ed integrazioni, che istituisce, a decorrere dal 1° gennaio 2013, il tributo comunale sui rifiuti e sui servizi (TARES) in sostituzione della Tassa per lo smaltimento dei rifiuti solidi urbani interni (T.A.R.S.U) di cui al D. Lgs. 15 novembre 1993, n. 507, a copertura dei costi relativi al servizio di gestione dei rifiuti urbani e dei rifiuti assimilati avviati allo smaltimento, svolto in regime di privativa dai comuni e dei costi relativi ai servizi indivisibili dei comuni;

DATO ATTO:che, ai sensi del comma 23 del predetto articolo 14, il Consiglio Comunale determinerà le tariffe del tributo coprendo integralmente i costi di esercizio e di investimento analiticamente individuati nel piano finanziario del servizio di gestione dei rifiuti;

DATO ATTO che il termine per l'approvazione del bilancio di previsione 2013 degli enti locali è stato ulteriormente differito al 30 novembre 2013 dall'art. 8 del D.L. 31 agosto 2013, n. 102;

VISTA la deliberazione di Consiglio Comunale n. 30 del 26/09/2013, dichiarata immediatamente eseguibile, con la quale è stato approvato il regolamento per la disciplina del tributo comunale sui rifiuti e sui servizi, in vigore dal 1° gennaio 2013;

VISTA la relazione e piano finanziario TARES – Anno 2013 redatto dal funzionario incaricato dal quale si evince un costo complessivo di gestione pari a CHF 1.340.773,23 che il Comune dovrà coprire integralmente con le tariffe, calcolate per il 2013 secondo il metodo indicato dal D.P.R. N. 158/1999;

- Visto il parere espresso dal Funzionario Capo Area Economico-Finanziaria circa la regolarità tecnica del provvedimento ai sensi dell'art. 49, comma 1, del D. Lgs. n. 267/2000, allegato, quale parte integrante, al verbale originale;
- Visto il parere espresso dal Funzionario Capo Area Economico-Finanziaria circa la regolarità contabile ai sensi dell'art. 49, comma 1, D. Lgs. n. 267/2000, il quale attesta altresì la copertura finanziaria ai sensi dell'art. 151, comma 4, del D. Lgs. n. 267/2000, allegato, quale parte integrante, al verbale originale;

Preso atto della dichiarazione di voto contrario espressa dal consigliere Salmoiraghi a nome del gruppo di minoranza per le motivazioni rese in sede di discussione e riportate nel preambolo del presente atto;

Con voti 4 favorevoli e n. 2 contrari (Consiglieri Salmoiraghi e Balsamo) essendo presenti e votanti n. 6 Consiglieri, espressi nei modi e termini di legge, proclamati dal Presidente

DELIBERA

- di approvare la relazione e piano finanziario TARES – anno 2013 che viene allegato al presente atto quale parte integrante e sostanziale;
- di dare atto che il costo complessivo del servizio ammonta a CHF 1.340.773,23, da coprire integralmente con le tariffe della Tares riferite al tributo sui rifiuti;

Dopodiché,

IL CONSIGLIO COMUNALE

ravvisata l'urgenza del provvedimento, ai sensi dell'art. 134, comma 4) del T.U.E.L.;

Con voti 4 favorevoli e n. 2 contrari (Consiglieri Salmoiraghi e Balsamo) essendo presenti e votanti n. 6 Consiglieri, espressi nei modi e termini di legge, proclamati dal Presidente

DELIBERA

di dichiarare il presente provvedimento immediatamente eseguibile.

PARERI AI SENSI DEL D. Lgs. n. 267/2000

OGGETTO DELLA PROPOSTA DI DELIBERAZIONE


TRIBUTI COMUNALI SU RIFIUTI E SUI SERVIZI (TARES)

APPROVAZIONE RELAZIONE E PIANO FINANZIARIO ANNO 2013

L'Istruttore:

Data 20/9/2013


Firma



**PARERE DEL RESPONSABILE DEL SERVIZIO COMPETENTE CIRCA LA
REGOLARITA' TECNICA (ART. 49, COMMA 1, D. LGS. N. 267/2000) :**
FAVOREVOLE

Data: 20 SET. 2013

Firma:



**PARERE, DEL RESPONSABILE DEL SERVIZIO FINANZIARIO CIRCA LA
REGOLARITA' CONTABILE (ART. 49, COMMA 1, D. LGS. N. 267/2000):**

FAVOREVOLE

Data: 20 SET. 2013

Firma:



**ATTESTAZIONE DEL RESPONSABILE DEL SERVIZIO CIRCA LA
COPERTURA FINANZIARIA:**

Si attesta che, a norma dell'art. 151, comma 4, del D. Lgs. n. 267/2000, sussiste la
copertura finanziaria della spesa di Lit./Frs. _____ Imp. N.
_____, a carico dell'intervento _____ del
Bilancio di Previsione 200___, che presenta la necessaria disponibilità.

L'Ufficio Ragioneria:

data



firma

Il Responsabile del Servizio:

data

firma

20 SET. 2013



COMUNE DI CAMPIONE D'ITALIA
(Provincia di Como)

RELAZIONE E PIANO FINANZIARIO TARES – ANNO 2013

INDICE

1 - Modello gestionale e organizzativo

- 1.1 - Premessa
- 1.2 - Servizi svolti

2 - Il sistema attuale di raccolta e smaltimento

- 2.1 - RSU indifferenziati
 - 2.1.1 - Raccolta e trasporto
 - 2.1.2 - Trattamento e smaltimento
- 2.2 - Raccolte differenziate (RD)
 - 2.2.1 - Raccolta e trasporto
 - 2.2.2 - Trattamento e recupero
- 2.3 - Pulizia strade ed aree pubbliche ed altri servizi accessori
- 2.4 - Risorse utilizzate
 - 2.4.1 - Servizi concernenti la frazione RSU indifferenziati
 - 2.4.2 - Servizi inerenti le raccolte differenziate
 - 2.4.3 - Pulizia delle strade e delle aree pubbliche
 - 2.4.4 - Attività centrali e Competenze Comunali

3 - Obiettivi dell'Amministrazione Comunale

- 3.1 - Raggiungimento degli obiettivi posti per l'anno 2012
- 3.2 - Obiettivi di riduzione della produzione di RSU
- 3.3 - Obiettivi di gestione del ciclo dei servizi concernenti i RSU indifferenziati
 - 3.3.1 - Premessa
 - 3.3.2 - Raccolta e trasporto RSU indifferenziati
- 3.4 - Obiettivi di gestione del ciclo delle raccolte differenziate
 - 3.4.1 - Premessa
 - 3.4.2 - Raccolte differenziate (RD) per materiale
- 3.5 - Obiettivi di igiene urbana.
Spazzamento strade e piazze pubbliche e servizi accessori
- 3.6 - Obiettivi economici
 - 3.6.1 - Recupero di produttività per l'anno 2013
 - 3.6.2 - Tasso
- 3.7 - Obiettivi sociali

4 - Il programma degli interventi

5 - Livelli di qualità del servizio ai quali deve essere commisurata la TARES

6 - Il piano finanziario degli investimenti

7 - Le risorse finanziarie

1. Modello gestionale ed organizzativo

1.1 Premessa

Il Comune di Campione d'Italia per quanto riguarda i servizi di gestione dei rifiuti urbani si pone i seguenti obiettivi:

- contenere la quantità di rifiuti urbani prodotti, soprattutto dei rifiuti solidi urbani indifferenziati (frazione "residua da smaltire" dei RSU, rifiuti ingombranti);
- incrementare la percentuale di rifiuti raccolti in modo differenziato, mediante la differenziazione all'origine dei materiali riutilizzabili o riciclabili;
- migliorare la qualità dei materiali raccolti in modo differenziato;
- contenere i costi inerenti i servizi di gestione dei rifiuti urbani, in particolare modo i costi di raccolta e smaltimento dei rifiuti raccolti in modo indifferenziato;
- mantenere il territorio comunale in adeguate condizioni di igiene, pulizia e decoro.

1.2 Servizi svolti

I servizi di igiene urbana sono svolti:

1. dalla ditta "Agustoni Giovanni S.A." di Bioggio (CH) per il periodo 01.01.2011 – 31.12.2013, per quanto riguarda i seguenti servizi:
 - raccolta, su tutto il territorio comunale, dei rifiuti solidi urbani indifferenziati non ingombranti;
 - raccolta in forma differenziata di carta, PET, vetro e lattine;
 - raccolta in forma differenziata delle pile scariche, dei farmaci scaduti, degli oli e grassi vegetali, degli oli minerali inseriti dai cittadini in appositi contenitori posti sul territorio;
 - trasporto agli impianti di recupero / trattamento / smaltimento dei materiali sopra citati raccolti sul territorio comunale;
 - pulizia e disinfezione dei cassonetti utilizzati per la raccolta dei RSU indifferenziati;
 - lavaggio delle campane e dei contenitori sotterranei;

- trasporto agli impianti di recupero / trattamento / smaltimento dei seguenti materiali conferiti direttamente dagli utenti al Centro di Raccolta:
 - rifiuti solidi urbani ingombranti;
 - carta e cartone;
 - scarti vegetali;
 - inerti;
 - materiale con acido;
 - oli minerali esausti;
 - effettuazione dei seguenti servizi aggiuntivi, inerenti il Casinò, per la:
 - raccolta dei RSU anche nei giorni festivi;
 - raccolta dei rifiuti organici e lavaggio quotidiano dei contenitori (anche nei giorni festivi);
 - raccolta bisettimanale del vetro con lavaggio contenitori.
2. dalla Ditta "Bernasconi S.A." di Agno (CH), per quanto riguarda lo smaltimento degli scarti vegetali, del legno e dei rifiuti ingombranti conferiti direttamente dagli utenti al Centro di Raccolta;
 3. dalla ditta "Aimeri Ambiente s.r.l." di Rozzano (MI) per il periodo 01.10.2009 – 30.09.2012 ulteriormente prorogato fino al 30.11.2013, per quanto riguarda il servizio di pulizia meccanizzata e manuale del suolo pubblico o soggetto a servitù di pubblico transito, nonché i servizi complementari di pulizia, ad eccezione della pulizia dei pozzetti stradali;
 4. in economia, per quanto riguarda l'apertura e la gestione del Centro di Raccolta di via Totone con apertura al pubblico nei giorni di lunedì e giovedì, dalle ore 13.30 alle ore 16.30, per un totale di 6 ore/settimana;
 5. dalla ditta "Alpuriget S.a.g.l." di Melano (CH) per quanto riguarda il servizio di pulizia dei pozzetti stradali.

Vengono di seguito riassunte e schematizzate le modalità di gestione delle differenti attività inerenti i servizi di igiene urbana:

Attività	Modalità gestionale		
	In economia / incarico	Concessione / Appalto a terzi	Ente cantonale
Spazzamento manuale strade		X	
Spazzamento meccanizzato strade		X	
Servizi complementari N.U.		X	
Custodia e gestione Centro di Raccolta	X		
Raccolta e trasporto RSU indifferenziati		X	
Raccolta e trasporto RD		X	
Smaltimento RSU indifferenziati		X	X
Trattamento e recupero RD		X	X

2. Il sistema attuale di raccolta e smaltimento

2.1 RSU indifferenziati

2.1.1 Raccolta e trasporto

I RSU indifferenziati non ingombranti vengono conferiti dagli utenti in cassonetti stradali che vengono svuotati con frequenza giornaliera (6 passaggi alla settimana).

I RSU indifferenziati ingombranti vengono raccolti presso il Centro di Raccolta dove vengono immessi in apposito cassone ad opera degli utenti: a tale scopo viene utilizzato 1 contenitore da circa 6 mc.

L'impresa appaltatrice provvede allo svuotamento del cassone con frequenza commisurata alle necessità, in modo da non pregiudicare il conferimento da parte degli utenti negli orari di apertura del Centro di Raccolta.

2.1.2 Trattamento e smaltimento

I RSU indifferenziati – non ingombranti – vengono conferiti interamente all'Azienda Cantonale Rifiuti (ACR), che provvede al loro smaltimento presso discariche situate nella zona del Sottoceneri e/o presso l'impianto di incenerimento di Zurigo mentre i Rifiuti Ingombranti vengono conferiti presso la Ditta Bernasconi di Agno (CH).

2.2 Raccolte differenziate (RD)

2.2.1 Raccolta e trasporto

Attualmente le modalità con cui vengono raccolte le RD comprendono:

- contenitori stradali: carta; vetro; lattine; PET; oli minerali e vegetali; pile; medicinali scaduti;
- presso il Centro di Raccolta di Via Totone:
 - ~ contenitore per materiali ferrosi;
 - ~ contenitore per materiali ingombranti;
 - ~ contenitore per carta e cartone;
 - ~ contenitore per inerti;
 - ~ contenitore per materiali con acido;
 - ~ contenitore per oli minerali esausti;
 - ~ benne per compostaggio scarti vegetali.

La frequenza di raccolta di queste frazioni è di norma settimanale e comunque commisurata al grado di riempimento dei contenitori o al grado di accumulo presso le aree dedicate del Centro di Raccolta.

A tali modalità di raccolta si affianca la pratica del compostaggio domestico della frazione organica, cui hanno finora aderito circa 40 famiglie, pari al 3,3% circa del totale delle UtENZE Domestiche, nonché la raccolta differenziata dei rifiuti organici presso il Casinò Municipale.

Di seguito vengono riassunte le diverse modalità di raccolta in atto per le varie frazioni raccolte in modo separato, con la relativa frequenza di raccolta e/o svuotamento dei contenitori.

Carta e cartone	
Tipologia e modalità di raccolta	Frequenza di raccolta e/o svuotamento
Contenitori stradali	Settimanale
Contenitori stradali c/o Casinò	Bisettimanale
N.° 2 contenitori (mc 8) presso Centro di Raccolta	Secondo necessità

Vetro	
Tipologia e modalità di raccolta	Frequenza di raccolta e/o svuotamento
Contenitori stradali	Settimanale
Contenitori stradali c/o Casinò	Bisettimanale

Contenitori per liquidi ed altri imballaggi in plastica	
Tipologia e modalità di raccolta	Frequenza di raccolta e/o svuotamento
Contenitori stradali	Settimanale
Contenitori stradali c/o Casinò	Bisettimanale

Latte e lattine in alluminio, banda stagnata e acciaio	
Tipologia e modalità di raccolta	Frequenza di raccolta e/o svuotamento
Contenitori stradali	Settimanale
Contenitori stradali c/o Casinò	Bisettimanale

Rottami metallici	
Tipologia e modalità di raccolta	Frequenza di raccolta e/o svuotamento
Contenitore (mc 8) presso Centro di Raccolta	Secondo necessità

Compostaggio scarti vegetali	
Tipologia e modalità di raccolta	Frequenza di raccolta e/o svuotamento
N.° 2 contenitori (mc 5) presso Centro di Raccolta	Secondo necessità

Materiali ingombranti	
Tipologia e modalità di raccolta	Frequenza di raccolta e/o svuotamento
N.° 2 contenitori (mc 8) presso Centro di Raccolta	Secondo necessità

Pile	
Tipologia e modalità di raccolta	Frequenza di raccolta e/o svuotamento
Contenitori stradali presso negozi	Settimanale

Farmaci	
Tipologia e modalità di raccolta	Frequenza di raccolta e/o svuotamento
Contenitori stradali	Settimanale

Accumulatori al piombo, prodotti etichettati "T" e/o "F", lampade a scarica e tubi catodici, componenti elettronici e monitor	
Tipologia e modalità di raccolta	Frequenza di raccolta e/o svuotamento
Contenitori (mc 0,8) presso Centro di Raccolta	Secondo necessità

Oli e grassi vegetali ed animali	
Tipologia e modalità di raccolta	Frequenza di raccolta e/o svuotamento
Contenitori stradali	Settimanale

Oli minerali esausti	
Tipologia e modalità di raccolta	Frequenza di raccolta e/o svuotamento
Contenitori stradali	Settimanale
Contenitore (mc 1,10) presso Centro di Raccolta	Secondo necessità

Inerti	
Tipologia e modalità di raccolta	Frequenza di raccolta e/o svuotamento
N.° 2 contenitori (mc 5) presso Centro di Raccolta	Secondo necessità

2.2.2 Trattamento e recupero

I materiali ottenuti dalle raccolte differenziate vengono avviati all'Azienda Cantonale Rifiuti (ACR) ed a recuperatori autorizzati per la successiva valorizzazione.

2.3 Pulizia strade ed aree pubbliche ed altri servizi accessori

Il Comune di Campione d'Italia provvede alla pulizia delle strade ed aree pubbliche in modo da garantire il necessario decoro del territorio comunale, mediante appalto alla Ditta Aimeri Ambiente s.r.l. di Rozzano (MI).

L'appalto riguarda sia lo spazzamento manuale che quello meccanizzato ed avviene con frequenza giornaliera: la superficie oggetto di tale pulizia è pari complessivamente a circa 6.500 ml.

Il Comune di Campione d'Italia ha inoltre previsto:

- la pulizia con frequenza giornaliera dei bagni pubblici;
- la pulizia dei sentieri non asfaltati quattro volte all'anno nel periodo primavera – estate;
- lo spazzamento delle strade in occasione di nevicate;
- la pulizia trimestrale delle lastre di alluminio della galleria di Corso Fisine, P.zza Milano e via Totone;
- il diserbo due volte all'anno delle scale pavimentate in porfido;
- la rimozione delle eventuali discariche abusive.

Il Comune di Campione d'Italia provvede infine alla pulizia dei pozzetti stradali mediante la ditta "Alpuriget S.a.g.l." di Melano (CH).

2.4 Risorse utilizzate

2.4.1 Servizi concernenti la frazione RSU indifferenziati

Il servizio di raccolta e trasporto della frazione residua dei RSU indifferenziati viene svolto con frequenza giornaliera.

Tale servizio richiede l'utilizzo, da parte dell'Impresa Appaltatrice, di almeno un autista, due operatori ed un compattatore.

2.4.2 Servizi inerenti le raccolte differenziate

I restanti servizi di raccolta "porta a porta" e trasporto delle frazioni differenziate (carta e cartone, contenitori in plastica ed altri imballaggi, vetro e lattine di alluminio) vengono svolti con frequenza settimanale.

Tali servizi vengono svolti dall'Impresa Appaltatrice mediante l'utilizzo, di almeno un autista, due operatori, un camion a compartimenti separati.

Il trasporto dei rifiuti conferiti presso il Centro di Raccolta viene effettuato in funzione della necessità di svuotamento dei cassoni ivi posizionati mediante l'impiego di un autista e di un camion.

L'apertura e gestione del Centro di Raccolta di Via Totone viene garantita dal personale comunale: a tale scopo viene impiegato un operatore per 6 ore/settimana.

2.4.3 Pulizia delle strade e delle aree pubbliche

Le attività di pulizia manuale e meccanizzata vengono effettuate dalla ditta "Aimeri Ambiente s.r.l." di Rozzano (MI), secondo quanto descritto nel paragrafo 2.3.

Tali servizi richiedono l'utilizzo del personale e dei mezzi di seguito specificati:

- n. 1 autospazzatrice grande utilizzata al 20%;
- n. 1 autospazzatrice piccola utilizzata al 100%;
- n. 1 camion con attrezzature utilizzato al 100%;
- n. 7 operatori impiegati al 100%.

2.4.4 Attività centrali e Competenze Comunali

Al Comune competono le attività di gestione economica e finanziaria, i rapporti con i cittadini, nonché la supervisione ed il controllo dei servizi di igiene urbana (gestione Centro di Raccolta, modalità di conferimento dei rifiuti, ecc.).

Tali attività vengono svolte dall'Ufficio Tecnico e dall'Ufficio Tributi.

3. Obiettivi dell'Amministrazione Comunale

3.1 Raggiungimento degli obiettivi posti per l'anno 2012

L'Amministrazione Comunale, per quanto riguarda i servizi di igiene urbana, si era posta i seguenti obiettivi per l'anno 2012:

1. contenere la quantità complessiva dei rifiuti prodotti;
2. migliorare la percentuale di raccolta differenziata;
3. migliorare la qualità dei rifiuti raccolti in modo differenziato;
4. mantenere un adeguato decoro e grado di pulizia del territorio comunale;
5. contenere i costi inerenti i servizi di gestione dei rifiuti urbani e tendere verso la copertura totale dei costi con il ricavo della TARSU.

A tal proposito bisogna sottolineare che:

1. La produzione complessiva di rifiuti nell'anno 2012 è stata pari a 1.204,25 tonnellate contro 1.352,77 tonnellate di rifiuti raccolti nel 2011, con una diminuzione significativa.

In particolare la produzione di RSU indifferenziati dello scorso anno è stata pari a 859,52 tonnellate contro 869,86 tonnellate dell'anno 2011; tale risultato è dovuto ad una diminuzione della frazione indifferenziata dei rifiuti urbani (da 829,90 a 807,04 tonnellate raccolte nel 2012), accompagnato peraltro da un incremento dei rifiuti ingombranti (tale frazione è passata da 39,96 a 52,48 tonnellate raccolte nel 2012).

2. La percentuale di raccolta differenziata al termine dell'anno 2012 si ferma al 28,63%, interrompendo il "trend" positivo dell'ultimo quinquennio.
3. Sono state mantenute le modalità di spazzamento meccanizzato e manuale in atto, che già garantiscono un adeguato decoro e pulizia del territorio comunale.

4. Il costo complessivo inerente i servizi di gestione dei rifiuti urbani nel 2012 ha leggermente superato quanto previsto nel precedente Piano Finanziario. Nel complesso il Comune di Campione d'Italia ha raggiunto, nell'anno 2012, un grado di copertura dei costi inerenti i servizi di igiene urbana pari all'81,7 %.(*)

(*) Il grado di copertura è calcolato come rapporto tra la somma di eventuali ricavi dalla vendita di frazioni di rifiuti raccolte in modo differenziato e dei proventi del ruolo TARSU per l'anno 2012, al netto delle maggiorazioni ed addizionali ECA (1.109.880,97 Fr. Sv.), ed i costi sostenuti nell'anno 2012 per i servizi di gestione dei rifiuti (1.357.979,44, IVA inclusa).

3.2 Obiettivi di riduzione della produzione di RSU

Di seguito sono riportate le quantità complessive di RSU raccolti negli anni 2010 ÷ 2012 e la quantità prevista per l'anno 2013:

RSU complessivi	2010	2011	2012	2013
Raccolta in ton./anno	1.260,07	1.352,77	1.204,25	1.267,00
Kg. per Abitante/anno	594,09	622,54	554,7	583,6

Nel 2012 la produzione complessiva di RSU è decisamente diminuita rispetto all'anno 2011.

L'obiettivo per il 2013 è quello di mantenere la quantità complessiva di rifiuti prodotti ai livelli raggiunti nel 2010.

A tal proposito e al fine di ripristinare le percentuali di raccolta differenziata indicate dal Decreto Legislativo 03 aprile 2006, n. 152 ⁽¹⁾, dovranno essere predisposte organiche e ripetitive campagne di informazione e sensibilizzazione della popolazione e dei soggetti che si occupano della gestione del Casinò. Dovrà essere sensibilizzato altresì l'appaltatore del servizio raccolta.

⁽¹⁾ *L'articolo 205, comma 1 del D. Lgs. 152/2006 stabilisce che "In ogni ambito territoriale ottimale di gestione dei rifiuti urbani deve essere assicurata una raccolta differenziata dei rifiuti urbani" minima ... omissis ... del 35% entro il 31 dicembre 2006 e del 45% entro il 31 dicembre 2008.*

3.3 Obiettivi di gestione del ciclo dei servizi concernenti i RSU indifferenziati

3.3.1 Premessa

Nel corso dell'anno 2013, l'obiettivo sarà quello di contenere ulteriormente la quantità di rifiuti indifferenziati e di migliorare le frazioni di rifiuti raccolte in modo differenziato, al fine di avvicinare, per quanto possibile, la percentuale di raccolta differenziata indicata dal D. Lgs. 152/2006 e contenere i costi di smaltimento dei RSU.

3.3.2 Raccolta e trasporto RSU indifferenziati

Vengono di seguito riassunti alcuni elementi significativi circa la quantità di RSU indifferenziati raccolti negli anni 2010 ÷ 2012 e la quantità prevista per l'anno 2013:

RSU Indifferenziati (*)	2010	2011	2012	2013
<i>RSU CER = 200301</i>	788,05	829,90	807,04	800,00
<i>RSUI CER = 200307</i>	31,28	39,96	52,48	50
Totale in ton./anno	819,33	869,86	859,52	850,00
Kg. per Abitante/anno	386,29	400,30	377,36	391,52
% raccolta sul totale RSU	65,02%	64,30%	71,37%	67,09%

(*) Sono esclusi dal computo i rifiuti cimiteriali.

3.4 Obiettivi di gestione del ciclo delle raccolte differenziate

3.4.1 Premessa

Nel corso dell'anno 2013, l'obiettivo sarà quello di incrementare la percentuale di raccolta differenziata, fino a superare nuovamente quota 30%.

Per l'anno 2013 non sono previste variazioni nelle modalità di raccolta, trasporto e destinazione delle frazioni differenziate.

Nel corso del 2011 erano stati realizzati:

- ~ il nuovo Centro di Raccolta di Via Totone;
- ~ la riqualificazione della "Area ex Distributore Agip" destinata, oltre che a nuovo parcheggio, anche a una piattaforma per la raccolta differenziata a mezzo di contenitori a scomparsa;
- ~ una ulteriore piattaforma per la raccolta differenziata a mezzo di contenitori a scomparsa ubicata in prossimità della sede Comunale nel Piazzale Maestri Campionesi.

Per il 2013 non vi sono previsioni di ulteriori strutture.

3.4.2 Raccolte differenziate (RD) per materiale

Vengono di seguito riportate le quantità di rifiuti raccolti in modo differenziato negli anni 2010 ÷ 2012 e la previsione per l'anno 2013:

RD (dati aggregati) (*)	2010	2011	2012	2013
Ton./anno Raccolte	440,74	482,91	344,73	417,00
Kg. per Abitante/anno	207,80	222,23	158,79	192,08
% raccolta sul totale RSU	34,98%	35,70%	28,63%	32,91%

(*) Nel computo delle raccolte differenziate sono esclusi gli inerti, essendo questi ultimi dei rifiuti speciali.

Di seguito vengono riportate le quantità di RD, suddivise per materiale, raccolte negli anni 2010 ÷ 2012 e le quantità previste per l'anno 2013, nell'ipotesi di un'incidenza delle raccolte differenziate pari al 32,91% per l'anno 2013 sul totale dei RSU prodotti.

Carta e cartone (CER = 200101)	2010	2011	2012	2013
Kg/anno raccolti	71.830	186.020	32.610	75.000
Kg per abitante/anno	33,87	85,61	15,02	34,55
% raccolta sul totale RSU	5,70%	13,75%	2,71%	5,92%

Vetro (CER = 200102)	2010	2011	2012	2013
Kg/anno raccolti	169.240	93.180	137.480	140.000
Kg per abitante/anno	79,79	42,88	63,33	64,49
% raccolta sul totale RSU	13,43%	6,89%	11,42%	11,05%

Plastica (CER = 150102)	2010	2011	2012	2013
Ton./anno raccolti	5.330	7.420	4.980	7.500
Kg per abitante/anno	2,51	3,41	2,29	3,45
% raccolta sul totale RSU	0,42%	0,55%	0,41%	0,59%

Scarti vegetali (CER = 200201)	2010	2011	2012	2013
Kg/anno raccolti	22.360	11.880	9.200	12.000
Kg per abitante/anno	10,54	5,47	4,24	5,53
% raccolta sul totale RSU	1,77%	0,88%	0,76%	0,95%

Organico (CER = 200108)	2010	2011	2012	2013
Kg/anno raccolti	50530	48.870	41.600	50.000
% raccolta sul totale RSU	4,01%	3,61%	3,45%	3,95%

Rottami metallici (CER = 200140) (*)	2010	2011	2012	2013
Kg/anno raccolti	41.700	49.580	26.520	40.000
Kg per abitante/anno	19,66	22,82	12,22	18,42
% raccolta sul totale RSU	3,31%	3,67%	2,20%	3,16%

(*) Contiene anche le lattine di alluminio.

Legno (CER = 200138)	2010	2011	2012	2013
Kg/anno raccolti	67.630	77.780	74.890	75.000
Kg per abitante/anno	31,89	35,79	34,50	34,55
% raccolta sul totale RSU	5,37%	5,75%	6,22%	5,92%

RAEE - Frigoriferi e frigo congelatori, componenti elettronici (CER = 200123*, 200135*)	2010	2011	2012	2013
Kg/anno raccolti	2.550	3.100	13.020	10.000
Kg per abitante/anno	1,20	1,43	6,00	4,61
% raccolta in peso sul totale RSU	0,20%	0,23%	1,08%	0,79%

RAEE - Lampade a scarica (CER = 200121*)	2010	2011	2012	2013
Kg/anno raccolti	910	0	100	500
Kg per abitante/anno	0,43	0,00	0,05	0,23
% raccolta sul totale RSU	0,07%	0,00%	0,01%	0,04%

Pile (CER = 200133)	2010	2011	2012	2013
Kg/anno raccolti	1.040	0	130	500
Kg per abitante/anno	0,49	0,00	0,06	0,23
% raccolta sul totale RSU	0,08%	0,00%	0,01%	0,04%

Farmaci (CER = 200132)	2010	2011	2012	2013
Kg/anno raccolti	220	280	480	500
Kg per abitante/anno	0,10	0,13	0,22	0,23
% raccolta sul totale RSU	0,02%	0,02%	0,04%	0,04%

Prodotti etichettati T e/o F (CER = 200127*)	2010	2011	2012	2013
Kg/anno raccolti	1.240	1.620	1.260	1.500
Kg per abitante/anno	0,58	0,75	0,58	0,69
% raccolta sul totale RSU	0,10%	0,12%	0,10%	0,12%

Accumulatori per auto (CER = 160601*)	2010	2011	2012	2013
Kg/anno raccolti	2.000	1.580	0	1.000
Kg per abitante/anno	0,94	0,73	0	0,46
% raccolta sul totale RSU	0,16%	0,12%	0,00%	0,08%

Oli e grassi vegetali ed animali (CER = 200125)	2010	2011	2012	2013
Kg/anno raccolti	2.160	1.500	2.460	2.500
Kg per abitante/anno	1,02	0,69	1,13	1,15
% raccolta sul totale RSU	0,17%	0,11%	0,2	0,20%

Oli minerali esausti (CER = 200126)	2010	2011	2012	2013
Kg/anno raccolti	2.000	0	0	1.000
Kg per abitante/anno	0,94	0,00	0	0,46
% raccolta sul totale RSU	0,16%	0,00%	0,00%	0,08%

Pneumatici fuori uso (CER 160103)	2010	2011	2012	2013
Kg/anno raccolti	60	100	120	100
Kg per abitante/anno	0,03	0,05	0,06	0,05
% raccolta sul totale RSU	0,00%	0,01%	0,01%	0,01%

Le produzioni annue pro-capite, relative al 2012 e al 2013, sono in alcuni casi inferiori a quelle registrate nella Provincia di Como (carta e cartone, contenitori per liquidi ed altri imballaggi in plastica, scarti vegetali) ed in altri casi in linea o superiori a quelle registrate nella Provincia di Como (vetro, legno, metalli). A tal proposito si riportano di seguito le produzioni pro-capite delle principali frazioni raccolte in modo differenziato, registrate nel corso dell'anno 2011 in Provincia di Como.

Produzione pro-capite rifiuti differenziati in Provincia di Como (dati desunti dal "Rapporto annuale sulla gestione dei rifiuti urbani in Provincia di Como", redatto dall'Osservatorio Provinciale dei Rifiuti)

<i>Tipologia rifiuto</i>	<i>Produzione pro-capite 2011 (Kg/ab. anno)</i>
Carta e cartone	50,6
Vetro	42,1
Contenitori per liquidi ed altri imballaggi in plastica	18,7
Scarti vegetali	48,7
Metalli	8,1
Legno	19,6

3.5 Obiettivi di igiene urbana.

Spazzamento strade e piazze pubbliche e servizi accessori

Il Comune di Campione provvede alla pulizia manuale e meccanizzata delle strade e delle aree pubbliche come descritto nel paragrafo 2.3.

Per l'anno 2013 non sono previste variazioni dei servizi effettuati che già garantiscono un adeguato grado di decoro e di pulizia del territorio comunale.

3.6 Obiettivi economici

3.6.1 Recupero di produttività per l'anno 2013

Costi previsionali (in Franchi Svizzeri, IVA inclusa)	2012	2013	Var. %
Costi comuni (accertamento, riscossione, contenzioso; costi generali di gestione, comprensiva del costo del personale della ditta appaltatrice; costi comuni diversi; altri costi) (*)	215.642,00	271.562,00	25,93%
Costo di spazzamento e pulizia (CSL)	689.186,11	612.727,90	-11,09%
Costi di raccolta e trasporto (CRT)	210.990,00	210.990,00	0,00%
Costi della raccolta differenziata (CRD)	11.322,80	12.000,00	5,98%
Costi di trattamento e smaltimento (CTS)	197.330,30	200.000,00	1,35%
Costi di trattamento e riciclo (CTR)	25.514,90	25.500,00	-0,06%
Totale costi	1.349.986,11	1.332.779,90	-1,27%

(*) Nei costi generali di gestione è stato inserito il 50% dei costi del personale dell'impresa che effettua i servizi di raccolta e trasporto dei rifiuti (stimato nel 70% del costo della ditta appaltatrice, come previsto dall'Allegato 1 del DPR 158/99).

Il recupero di produttività viene calcolato, a parità di tipologie di servizi effettuati, come la variazione percentuale, cambiata di segno, dei costi totali del 2013 rispetto a quelli dell'anno precedente.

In sintesi per l'anno 2013 si prevede che:

Recupero di produttività (X_n) = 1,27%

3.6.2 Tasso

Si intende il tasso di remunerazione del capitale investito nell'anno di riferimento (r_n), espresso in percentuale.

Questo è indicizzato all'andamento medio del tasso dei Titoli di Stato aumentato di 2 punti percentuali.

Il capitale investito è dato dal capitale netto contabilizzato dell'esercizio precedente (KN_{n-1} immobilizzazioni al netto degli ammortamenti), dagli investimenti programmati nell'esercizio di riferimento (I_n) e da un fattore correttivo (F_n), calcolato in funzione degli andamenti degli investimenti programmati nell'anno precedente.

	2012	2013
Tasso di remunerazione del capitale investito r_n	5,00	5,00

3.7 Obiettivi sociali

Gli obiettivi sociali che il Comune intende perseguire mediante i servizi di igiene urbana si possono suddividere in:

a) Miglioramento del grado di soddisfazione dei cittadini

Al fine di migliorare il grado di soddisfazione dei cittadini l'Amministrazione Comunale intende:

- ~ mantenere un elevato livello di pulizia e decoro delle strade e delle aree pubbliche o private destinate ad uso pubblico;
- ~ contenere i costi inerenti i servizi di gestione dei rifiuti urbani e tendere verso la copertura totale dei costi.

b) Miglioramento della qualità territoriale

Al fine di migliorare la qualità del territorio e dell'ambiente l'Amministrazione Comunale intende:

- ~ garantire un elevato livello di pulizia e decoro del territorio;
- ~ contenere la quantità totale di rifiuti urbani raccolti in modo indifferenziato;
- ~ aumentare la percentuale di rifiuti raccolti in modo differenziato ed avviati al recupero;
- ~ migliorare la qualità dei rifiuti raccolti in modo differenziato.

4. Il programma degli interventi

Come visto in precedenza l'Amministrazione Comunale ha già attuato una serie di interventi finalizzati al miglioramento della gestione dei servizi di igiene urbana, con particolare riferimento alla pulizia delle strade e delle aree pubbliche o private destinate ad uso pubblico e dei servizi accessori di igiene pubblica; nonché al potenziamento dei servizi di raccolta e trasporto dei rifiuti prodotti dal Casinò.

5. Livelli di qualità del servizio ai quali deve essere commisurata la TARES

La qualità dei servizi intesa sia come oggettivo riscontro, da parte degli organismi preposti alla valutazione, del livello standard dei servizi prestati, che come percezione, da parte dell'utente, degli sforzi compiuti dall'Amministrazione al fine di rendere sempre migliore l'ambiente cittadino ed i servizi di igiene urbana (customer satisfaction), rappresenta il criterio di giudizio complessivo cui commisurare la TARES.

L'organizzazione dei servizi prevede una sostanziale uniformità nelle modalità di pulizia e di raccolta dei RSU indifferenziati e dei materiali riciclabili in tutto il territorio comunale.

Con l'attuazione di un programma di spazzamento e pulizia di tutte le vie, le piazze ed i bagni pubblici con frequenza giornaliera, l'Amministrazione Comunale si è posta l'obiettivo di garantire un livello elevato di pulizia e decoro dell'intero territorio comunale.

Circa gli orari di svolgimento dei servizi di pulizia e di raccolta dei RSU indifferenziati si è privilegiato un servizio attivato nelle ore antimeridiane sia per una generale consuetudine degli utenti sia per rendere le strade e piazze del territorio comunale libere, entro le ore 9 e metterle quindi a completa disposizione della cittadinanza.

L'obiettivo sarà quello di superare la percentuale del 32,9% di raccolta differenziata nell'anno 2013.

6. Il piano finanziario degli investimenti

Per quanto concerne i servizi di igiene urbana non si rendono necessari – quantomeno per l'anno 2013 – investimenti aggiuntivi a diretto carico dell'Amministrazione Comunale.

7. Le risorse finanziarie

Si procede di seguito alla quantificazione delle risorse finanziarie necessarie a coprire le varie componenti di costo e gli investimenti per l'anno 2013, nonché ad un confronto di tali importi con quelli sostenuti nell'anno 2012.

Premesso che il costo del personale che effettua i servizi di raccolta e trasporto dei rifiuti è stato stimato nella misura del 70% dei costi dell'impresa appaltatrice, come previsto dall'Allegato 1 del DPR 158/99, si sottolinea che si è operato l'inserimento, nei costi generali di gestione, del 50% del costo del personale dell'impresa che si occupa della raccolta e del trasporto dei rifiuti.

Le risorse finanziarie totali necessarie per realizzare il servizio e gli investimenti nell'esercizio di riferimento sono:

		Importi (Fr. Sv., IVA inclusa)	
		Anno 2012	Anno 2013
Costi spazzam. e lavaggio strade, ecc.	CSL	689.186,11	612.727,90
Costi amm.vi per accertam., riscos., contenz.	CARC	0,00	30.000,00
Costi generali di gestione	CGG	215.642,00	241.562,00
Costi comuni diversi	CCD	0,00	0,00
Altri costi	AC	0,00	0,00
Costi d'uso del capitale	CK	7.993,33	7.993,33
Totale costi fissi	CF	912.821,44	892.283,23
Costi di raccolta e trasporto	CRT	210.990,00	210.990,00
Costi trattamento e smaltimento	CTS	197.330,30	200.000,00
Costi della raccolta differenziata	CRD	11.322,80	12.000,00
Costi trattamento e riciclo (al netto proventi)	CTR	25.514,90	25.500,00
Totale costi variabili	CV	445.158,00	448.490,00
Totale costi		1.357.979,44	1.340.773,23
Investimenti programmati	(I)	0,00	0,00
Fabbisogno finanziario totale		1.357.979,44	1.340.773,23

Le entrate a copertura dei costi che il Comune dovrà sostenere per la gestione del ciclo dei rifiuti urbani nell'anno 2013 sono rappresentate dalla sola TARES.

I costi presentati nella tabella precedente sono di seguito vengono riportati nel dettaglio:

CSL - Costi Spazzamento e lavaggio	Anno 2012	Anno 2013
Pulizia manuale e meccanizzata delle strade e delle aree pubbliche, compresi i servizi di pulizia accessori	689.186,11	612.727,90
Totale	689.186,11	612.727,90

CARC - Costi di Accertamento, Riscossione, Contenzioso	Anno 2012	Anno 2013
Costo società di riscossione	0,00	30.000,00
Totale	0,00	30.000,00

CGG - Costi Generali di Gestione	Anno 2012	Anno 2013
Personale Ufficio Tributi e Ufficio Tecnico	102.032,00	127.952,00
Personale ditta appaltatrice impiegato per raccolta rifiuti indifferenziati / differenziati	113.610,00	113.600,00
Totale	215.642,00	241.562,00

CK – Costi d'Uso del Capitale	Anno 2012	Anno 2013
Costo d'uso del capitale per realizzazione nuovo Centro di Raccolta e riqualificazione "Area ex Distributore AGIP"	7.993,33	7.993,33
Totale	7.993,33	7.993,33

CRT - Costi di Raccolta e Trasporto	Anno 2012	Anno 2013
Raccolta domiciliare e trasporto frazioni indifferenziate / differenziate (dedotta la quota di costo del personale inserita nei costi generali di gestione)	210.990,00	210.990,00
Servizi aggiuntivi di raccolta nuovo Casinò (dedotta la quota di costo del personale inserita nei costi generali di gestione)		
Totale	210.990,00	210.990,00



CTS - Costi di Trattamento e Smaltimento	Anno 2012	Anno 2013
Smaltimento rifiuti urbani indifferenziati e rifiuti ingombranti	197.330,30	200.000,00
Totale	197.330,30	200.000,00

CRD - Costi della Raccolta Differenziata	Anno 2012	Anno 2013
Trasporto rifiuti vegetali (compreso recupero)	11.322,80	12.000,00
Totale	11.322,80	12.000,00

CTR - Costi di Trattamento e Riciclo	Anno 2012	Anno 2013
Recupero rifiuti differenziati (compresa frazione organica nuovo Casinò)	25.514,90	25.500,00
Totale	25.514,90	25.500,00

Letto, confermato e sottoscritto

IL PRESIDENTE
MANGILI PICCALUCCA Maria Paola




IL SEGRETARIO GENERALE
Dott. Giampaolo ZARCONI



CERTIFICATO DI PUBBLICAZIONE

Il sottoscritto Segretario Generale, attesta, ai sensi dell'Art. 124, primo comma, del D.Lgs n. 267/2000, che copia della presente deliberazione viene pubblicata mediante affissione all'Albo Pretorio di questo Comune il giorno 28 OTT. 2013 e vi rimarrà affissa per 15 giorni consecutivi.

Li, 28 OTT. 2013



IL SEGRETARIO GENERALE
Dott. Giampaolo ZARCONI



DICHIARAZIONE DI ESECUTIVITA'

La presente deliberazione è esecutiva trascorsi 10 giorni dalla data di inizio della pubblicazione, salva diversa decorrenza prevista in deliberazione.